

# UŽIVATELSKÝ NÁVOD



Digitální telefon

LM-8



## OBSAH

1.	Podmínky používání .....	2
2.	Určení a vlastnosti telefonu.....	2
3.	Obsluha telefonu .....	2
3.1.	Vyzvánění a navázání komunikace.....	2
3.2.	Ovládání elektrického dveřního zámku .....	2
3.3.	Regulace hlasitosti zvonění.....	2
3.4.	Připojení dvou telefonů se stejným číslem.....	2
4.	Obsluha vstupního tabla.....	2
4.1.	Navázání spojení, hovoru.....	2
4.2.	Použití vstupního kódu pro otevření elektrického zámku.....	3
4.3.	Použití elektronických klíčů v systému CD .....	3
5.	Údržba.....	3
6.	Technické údaje .....	3

	SHIFT s.r.o., Mírová 19, 703 00 Ostrava-Vítkovice Tel.: +420 596 639 361, fax: +420 596 639 363, www.shift.cz			
	<b>Kód:</b>	<b>Verze:</b>	<b>Datum</b>	
	lm-8	1.1.	6.9.2011	

## 1. Podmínky používání

- Telefon není určen pro instalaci v jiných systémech.
- Telefon neinstalujte v příliš vlhkém nebo prašném prostředí.
- Nezakrývejte otvory v krytu telefonu, může to způsobit nesprávnou funkci telefonu.
- Do otvorů nekládejte žádné kovové předměty, může dojít k poškození přístroje.
- V případě poruchy – telefon nevyzvánění – se před přivoláním servisní obsluhy přesvědčte, zda není telefon vypnut.
- K čištění telefonu nepoužívejte organických rozpouštědel. K tomuto účelu je nejvhodnější hadřík navlhčený teplou vodou.

## 2. Určení a vlastnosti telefonu

- Telefon LM-8 je určen ke spolupráci s digitálními domácími dveřními systémy výrobce Laskomex (CD2501, CD2502).
- Telefon není možno použít v systémech jiných výrobců, hrozí poškození telefonu i systému.
- Telefon je vybaven tlačítkem pro aktivaci el. zámku (otevření dveří). Tlačítko je přístupné po sejmутí sluchátka. Jeden krátký stisk aktivuje el. zámek po dobu nastavenou v systému (nejčastěji 3-5 sekund). Bez předchozího volání z tabla a bez navázání komunikace nelze el. zámek aktivovat.

## 3. Obsluha telefonu

### 3.1. Vyzvánění a navázání komunikace

Po zadání čísla na klávesnici vstupního tabla bude telefon vyzvánět. Pokud to té doby nedojde k vyzvednutí sluchátka, telefon přestane vyzvánět, ale probíhá čekací doba (30 s) na vyzvednutí. Pokud je v průběhu vyzvánění a čekání vyzvednuto sluchátko telefonu, dojde k navázání komunikace. Komunikace může trvat max. dvě minuty, nebo může být ukončena zavěšením sluchátka telefonu, nebo stiskem klávesy „C“ na vstupním panelu.

### 3.2. Ovládání elektrického dveřního zámku

Telefon je vybaven tlačítkem pro aktivaci el. zámku (otevření dveří). Tlačítko je přístupné po sejmутí sluchátka. Jeden krátký stisk aktivuje el. zámek po dobu nastavenou v systému (nejčastěji 3-5 sekund). Bez předchozího volání z tabla a bez navázání komunikace nelze el. zámek aktivovat.

### 3.3. Regulace hlasitosti zvonění

Přepínač, který se nachází na těle telefonu poblíž tlačítka el. zámku umožňuje změnu hlasitosti vyzváněcího signálu a také jeho úplné ztlumení.

Pozice vlevo: slabé vyzvánění

Pozice vpravo: hlasité vyzvánění

Pozice střed: vyzvánění vypnuto

### 3.4. Připojení dvou telefonů se stejným číslem

Telefony LM-8 neumožňují nastavení na stejné číslo (aby oba zvonily současně). Pokud je toto vyžadováno, je nutné použít telefony typu LY-8.

## 4. Obsluha vstupního tabla

### 4.1. Navázání spojení, hovoru



Na vstupním panelu zvolte číslo bytu. Toto číslo bude zobrazeno na displeji. Doba mezi zadáním jednotlivých číslic musí být kratší než 3 sekundy. Po uplynutí této doby systém zahájí vyzvánění telefonu.

Pokud během zadání čísla dojde k chybě, je možno zrušit stiskem klávesy C a opravit zadání čísla.

Pokud se na displeji vstupního panelu objeví symbol OFF, bylo zadáno číslo, které není systémem obsluhováno.

Po zadání čísla začne telefon vyzvánět (pokud není ztlumen). Vyzvednutím sluchátka dojde k navázání komunikace.

Doba hovoru je standardně nastavena na 120 sekund.

	SHIFT s.r.o., Mírová 19, 703 00 Ostrava-Vítkovice Tel.: +420 596 639 361, fax: +420 596 639 363, www.shift.cz			
	<b>Kód:</b>	<b>Verze:</b>	<b>Datum</b>	
	lm-8	1.1.	6.9.2011	

#### 4.2. Použití vstupního kódu pro otevření elektrického zámku

Uživatelé systémů CD mohou pomocí vstupního kódu otevřít elektrický zámek vstupních dveří. Vstupní kód je individuálně nastaven pro každý byt. Technik tento kód předá uživateli bytu a pokud si nájemník přeje, může tento kód změnit.

Pokud chcete otevřít dveře použitím vstupního kódu, postupujte následovně:

- zvolte číslo svého bytu na klávesnici – toto číslo se zobrazí na displeji
- dotkněte se klávesy se symbolem klíče – na displeji se objeví vodorovné čárky
- zadejte čtyřmístný vstupní kód

Nezapomeňte, že pokud je číslice „0“ součástí vašeho kódu, je nutno ji zadat i když se nachází na první pozici. Pokud je kód zadán správně, dojde k aktivaci elektrického zámku.

Každé správné použití kódu patřícímu k určitému bytu je oznámeno krátkým zvukovým signálem v telefonu v bytě, pokud ovšem není tato funkce vypnuta.

#### 4.3. Použití elektronických klíčů v systému CD

Tato funkce je dostupná pouze s použitím vstupních panelů se čtečkou Dallas nebo RFID čipů.

Pro aktivaci elektrického zámku přiložte čip RFID ke čtečce (pod klávesnicí) anebo Dallas čip na čtečku (musí dojít ke kontaktu). Pokud je čip uložen v paměti systému, systém aktivuje elektrický zámek.

## 5. Údržba

- V případě znečištění telefonu jej můžete čistit měkkým, vlhkým hadříkem
- Telefon je nutno chránit před působením jakékoliv tekutiny v základně a sluchátku telefonu
- Nelze použít drsné materiály, které mohou poškrábat kryt telefonu
- Nedoporučujeme k čištění používat technický benzín ani jiné rozpouštědla, které mohou rovněž poškodit povrch krytu telefonu

## 6. Technické údaje

- Krytí: IP30
- Rozměry: 220 x 55 x 46 mm

